

2022

BOLETÍN TRIMESTRAL DE VÍCTIMAS DEL CONFLICTO ARMADO BOGOTÁ D.C

Agosto - Septiembre - Octubre de 2022
OBSERVATORIO DISTRITAL DE VÍCTIMAS DEL
CONFLICTO ARMADO



ALTA CONSEJERÍA
DE PAZ, VÍCTIMAS Y
RECONCILIACIÓN





Alcaldesa Mayor de Bogotá
Claudia Nayibe López Hernández

Secretaria General de la Alcaldía Mayor de
Bogotá
María Clemencia Pérez Uribe

Alto Consejero de Paz, Víctimas y
Reconciliación
Diego Fernando Peña Castillo

Observatorio Distrital de Víctimas del Conflicto
Armado
Idelmeyer Cuesta Rodríguez
Juan Carlos Mejía Villamizar

Diagramación
Juan Pablo León Rueda

SIGLAS Y ABREVIATURAS

ACPVR: Alta Consejería de Paz, Víctimas y Reconciliación

AEI: Artefacto Explosivo Improvisado

BDUA: Base de Datos Única de Afiliados (Sector Salud)

DANE: Departamento Administrativo Nacional de Estadística

FARC: Fuerzas Armadas Revolucionaria de Colombia

IDECA: Infraestructura de Datos Espaciales de Bogotá

ICBF: Instituto Colombiano de Bienestar Familiar

MAP: Minas antipersonales

MUSE: Municiones si explotar

ODVCA: Observatorio Distrital de Víctimas del Conflicto Armado

RNI: Red Nacional de Información

SIVIGE: Sistema Integrado de Información sobre Violencias de Género

SGSSS: Sistema General de Seguridad Social en Salud

RUV: Registro Único de Víctimas

UARIV: Unidad para la Atención y Reparación Integral a las Víctimas del Conflicto Armado

VCA: Se usará para este documento como abreviatura de Víctimas del Conflicto Armado

VIVANTO: Plataforma que consolida toda la información de las entidades del SNARIV
“Sistema Nacional de Atención y Reparación Integral a las Víctimas” como del RUV



ALCALDÍA MAYOR
DE BOGOTÁ D.C.



Introducción

La administración distrital a través del Observatorio de Víctimas del Conflicto Armado (ODVCA) de la Alta Consejería de Paz. Víctimas y Reconciliación (ACPVR) elabora el documento boletín trimestral de la situación actual de las víctimas del conflicto armado que residen actualmente en la ciudad.

El presente boletín analiza la información de los meses de agosto, septiembre y octubre de 2022 y está estructurado en cinco apartados: Un primer apartado en el cual se analiza la información general de la población víctima que reside en la ciudad y se identifican las características poblacionales de la misma; un segundo apartado, en el cual se describen y analizan las principales características de la población; un tercer apartado, en el cual se realiza el análisis de la información de distribución de la población en la ciudad; un cuarto apartado, que aborda el comportamiento de los hechos victimizantes de la población que habita la ciudad; y un quinto apartado, en el cual se realiza una comparación de la población que ha sido beneficiaria de la oferta del distrito en relación con el total de la población víctima del conflicto armado que reside en la ciudad.

Como leer este boletín

El documento que se presenta a continuación contiene información del trimestre de agosto a octubre de 2022, cuenta con información de carácter cuantitativo y cualitativo, datos acumulados de personas víctimas del conflicto armado que se ubican en la ciudad de Bogotá, características poblacionales de la población víctima del conflicto armado (sexo, edad, pertenencia étnica, discapacidad), información de la ubicación de las víctimas (localidades de Bogotá D.C), información de los hechos sufridos en el marco del conflicto armado interno (hechos victimizantes).

Fuentes de información

Las fuentes de información utilizadas para la elaboración de este documental son las siguientes:

- Registro Único de Víctimas (RUV) Unidad de Víctimas, Corte 31 de octubre de 2022
- Base de Datos Única de Afiliados (BDUA) Secretaria Distrital de Salud, corte 30 de septiembre de 2022
- IDECA, información de georreferenciación, Secretaria Distrital de Planeación, corte 31 de octubre de 2022
- Censo de población y vivienda 2018, Departamento Administrativo Nacional de Estadística.

1. Generalidades de la Población víctima en Bogotá D.C

De acuerdo con los datos del Registro Único de Víctimas (RUV) en Bogotá D.C se ubican **348.310** víctimas del conflicto armado (en adelante VCA), lo cual representa el **3,7%**¹ del total de víctimas en el país a 31 de octubre de 2022, mientras que para julio de 2022 representaba el **3,9%**. Aquí es importante mencionar que la información de personas ubicadas en la ciudad no necesariamente corresponde al número de VCA que residen permanentemente en el distrito capital, pues esta información corresponde a personas que en algún momento estuvieron en la ciudad o en el momento de la actualización de sus datos se encontraban en la misma, pero que a la fecha de corte no necesariamente reside en esta.

Tabla No 1. Resumen de la situación de las víctimas en Bogotá D.C 31 de oct de 2022

RESUMEN DE NÚMERO DE VÍCTIMAS UBICADAS, DECLARACIONES Y EVENTOS OCURRIDOS EN BOGOTÁ (Oct 31 2022)			
Situación de las VCA	Bogotá	Nación	%
Residentes	348.310	9.379.858	3,7%
Víctimas, por lugar de declaración	852.605	9.379.858	9,1%
Víctimas, por lugar de ocurrencia	29.816	9.379.858	0,3%
Víctimas, por lugar de llegada (Desplazamiento Forzado)	618.934	9.379.858	6,6%

Fuente: Registro Único de Víctimas (RUV), Bogotá D.C, 31 de octubre de 2022

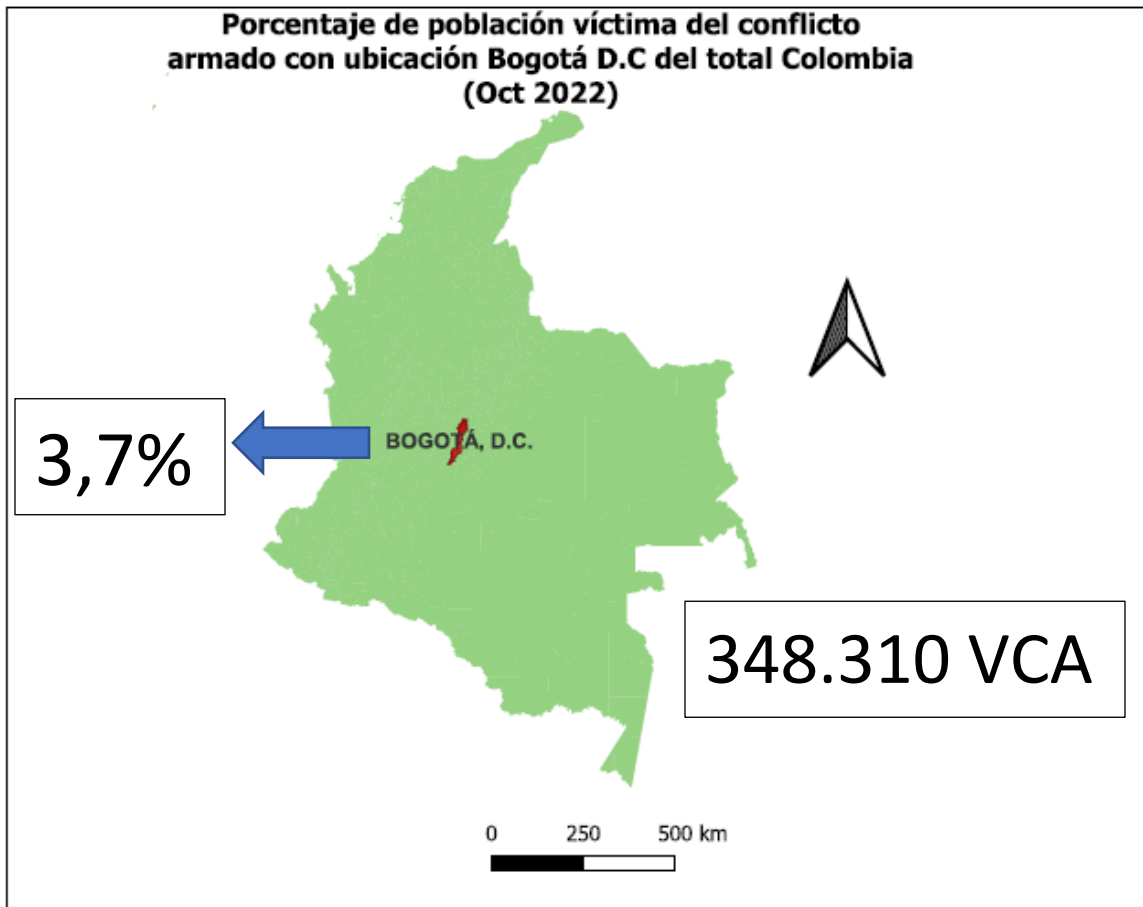
Además del número de personas con ubicación en Bogotá D.C, el RUV también actualiza la información de víctimas por lugar de declaración en la cual la ciudad acumula **852.605** VCA que han declarado algún hecho victimizante en la capital del país lo que corresponde al **9,1%** del total nacional, Esta información es acumulada desde 1985 y además como se evidencia es mayor al número de VCA ubicadas en la ciudad, ya que una persona puede declarar uno o varios hechos victimizantes o puede declarar el mismo hecho en varias oportunidades

El número de VCA que ha declarado algún hecho en el marco del conflicto armado interno ocurrido en la ciudad es de **29.816**, esto es el **0,3%** del total de hechos ocurridos en el país desde 1985.

De acuerdo con los datos del RUV a 31 de octubre de 2022, a la ciudad han llegado por causa de desplazamiento forzado **618.934** VCA el **6,6%** de todas las VCA del país a la fecha de corte.

¹ En Colombia a 31 de octubre de octubre de 2022 hay 9.379.858 personas registradas como víctimas del conflicto armado desde enero de 1985, Registro Único de Víctimas (RUV) Corte 31 de octubre de 2022. <https://www.unidadvictimas.gov.co/es/registro-unico-de-victimas-ruv/37394>

Mapa 1. Porcentaje de VCA ubicadas en Bogotá en relación con el total del país

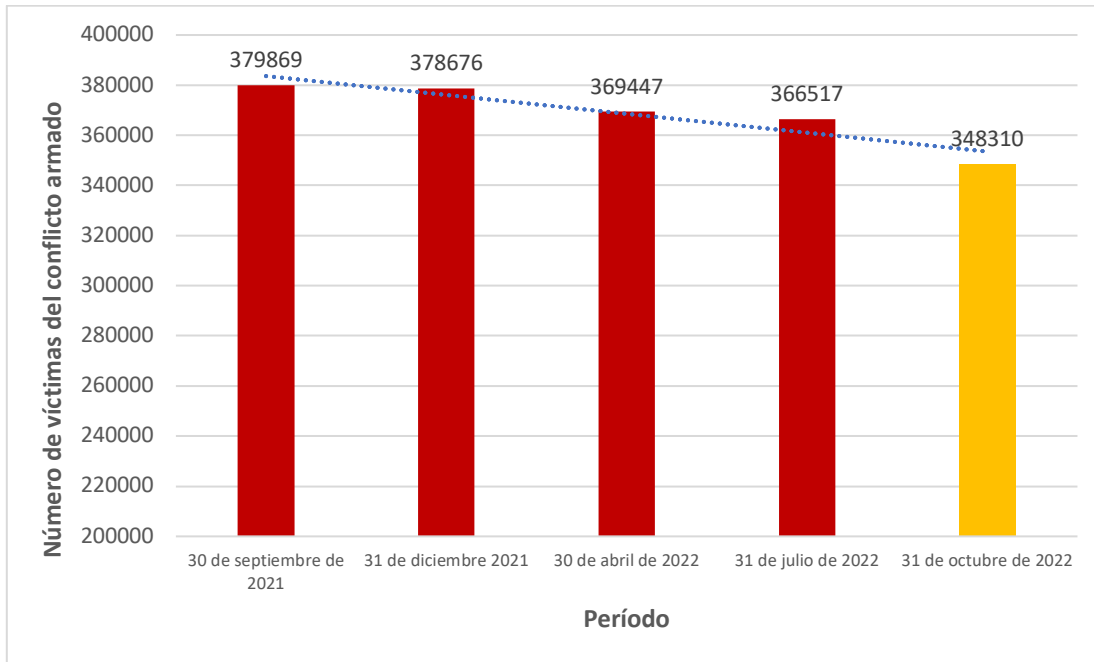


Fuente: Registro Único de Víctimas (RUV), Bogotá D.C, 31 de octubre de 2022
Elaboración propia

Teniendo en cuenta que es muy difícil y poco efectivo comparar las cifras totales por cantidad de personas VCA que se ubican en la ciudad respecto a todo el país, se utilizará la medida de TASA que permite analizar la información de manera más sencilla, esta toma como referencia de personas VCA ubicadas en la ciudad, sobre el total de VCA en el país y puede ser multiplicada por 1000 o 100, con lo cual se puede afirmar que por cada **1000** víctimas del conflicto armado en el país, **37** tienen ubicación actualmente en Bogotá D.C, o para mayor entendimiento en la ciudad se ubican **4 VCA** por cada **100** que hay en el país.

De acuerdo con lo anterior, como se observa en la gráfica 1, la población VCA que se ubica en la ciudad de Bogotá D.C ha venido presentando un comportamiento descendente del **8%** desde el 30 de septiembre de 2021 al 31 de octubre de 2022 pasando de **379.869** a **348.310 VCA (31.559 menos)**. Con relación al trimestre anterior se evidencia una reducción de **18.207 VCA**, es decir, **5%** menos de personas VCA que se ubican en la ciudad siendo la más alta de los periodos analizados.

Gráfica 1. Población víctima del conflicto armado que se ubica en Bogotá D.C 2021 - 2022



Fuente: Registro Único de Víctimas (RUV), Bogotá D.C, 30 de septiembre de 2021 a 31 de octubre de 2022

Para continuar con el análisis de las generalidades de la población VCA es importante mencionar que la base de datos del RUV presenta la variable de género, sin embargo, esta incluye datos de sexo, género y orientación sexual en una sola categoría. Para este caso proponemos usar la variable sexo el cual se define a continuación y se presentan sus categorías:

De acuerdo con el ICBF y su Guía para el registro de las variables sexo, género y orientación la variable sexo se define como “*las características genéticas, endocrinas y morfológicas del cuerpo. Las categorías utilizadas para clasificar estas características en los seres humanos son hombre, mujer e intersexual*”, de acuerdo con lo establecido por el SIVIGE (2016:71)²”.

Estas son las categorías de la variable sexo:

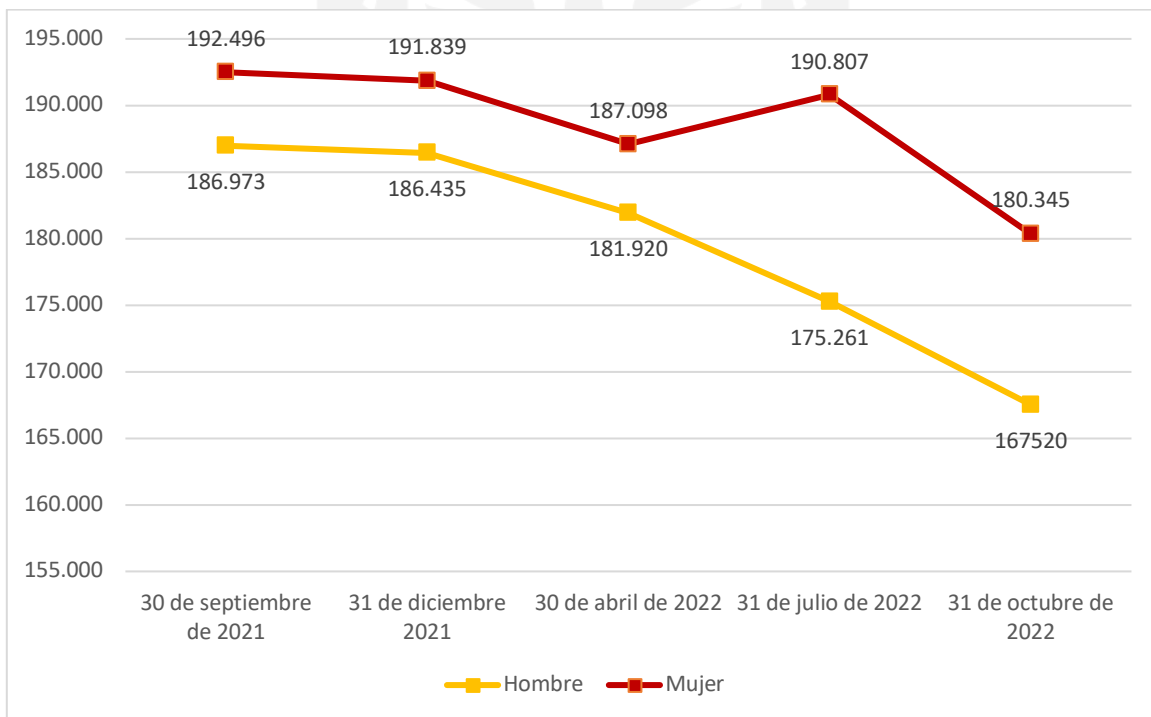
- **MUJER:** “*Personas cuyas características genéticas, morfológicas y endocrinas le identifican como hembra, según la clasificación biológica de la especie humana*”
- **HOMBRE:** “*Personas cuyas características genéticas, morfológicas y endocrinas le identifican como macho, según la clasificación biológica de la especie humana*”

² SIVIGE. (2017). Como se citó por ICBF en “Guía para el registro de las variables sexo, género y orientación” <https://www.icbf.gov.co/guia-para-el-registro-de-variables-de-sexo-genero-y-diversidad-sexual-en-los-sistemas-de-informacion>. 2020

- **INTERSEXUAL:** *De acuerdo con la oficina de las Naciones Unidas, la intersexualidad integra a las personas que poseen, de manera simultánea, características genéticas de hombres y mujeres y se ha definido como “todas aquellas situaciones en las que el cuerpo sexuado de un individuo varía respecto al estándar de corporalidad femenina o masculina culturalmente vigente”³.*

Así pues, con relación al comportamiento de la población VCA por sexo se evidencia que desde septiembre de 2021 hasta abril de 2022 seguía la misma tendencia descendente en ambos sexos, sin embargo, para el período de julio de 2022, existe un leve aumento de mujeres víctimas con ubicación en Bogotá D.C, entre estos dos periodos se presentó un aumento de **3.709** mujeres VCA que representa un incremento del **2%** y para octubre vuelve a la tendencia a la baja con una reducción de **5%** respecto al corte de julio.

Gráfica 2. Población víctima del conflicto armado ubicada en Bogotá D.C por sexo 2021 - 2022



Fuente: Registro Único de Víctimas (RUV), Bogotá D.C, 30 de septiembre de 2021 a 31 de octubre de 2022

En relación con la categoría de intersexual, como se mencionó anteriormente la base de datos incluye las categorías *intersexual* y *LGBTI*, por lo cual, para este análisis se ha definido utilizar los datos de las dos categorías y sumarlos, como resultado tenemos una población de **437** personas VCA que se identifican el alguna de las categorías y que representan el **0,13%**

Para continuar con las generalidades de la población VCA ubicada en Bogotá D.C, se utilizará la categoría de análisis del ciclo vital que se define como una forma de distribución

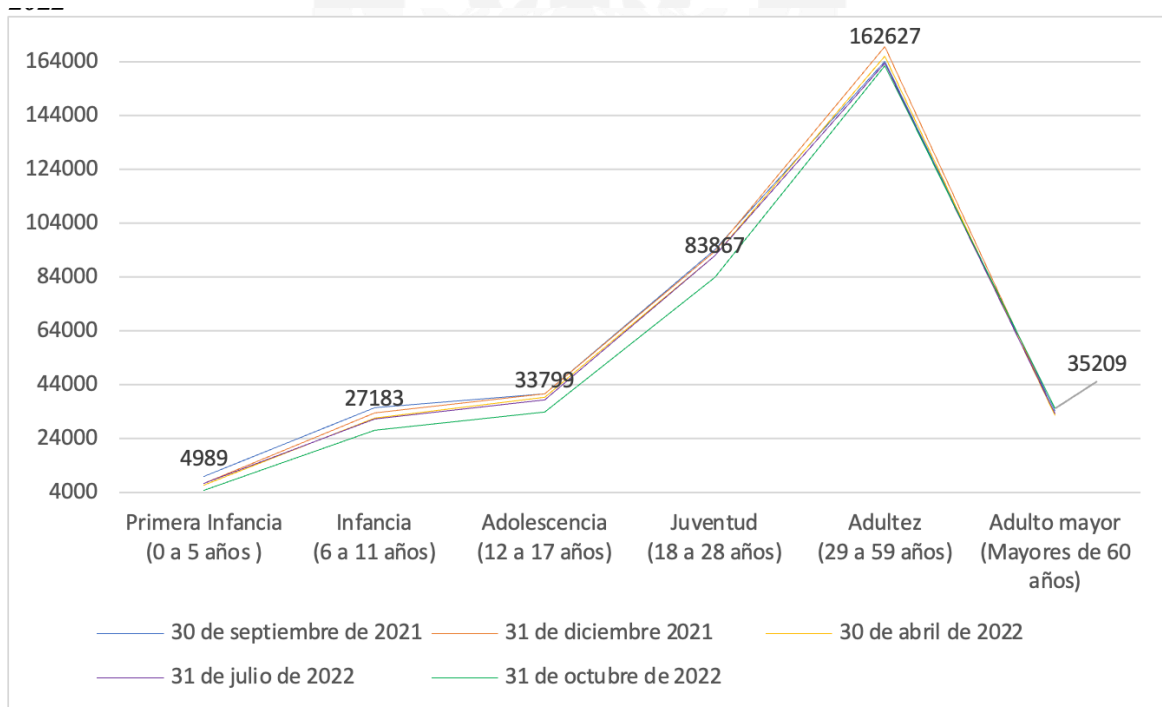
³ Ibidem.

de la población por grupos de edades *el cual permite entender las vulnerabilidades y oportunidades de invertir durante etapas tempranas del desarrollo humano; reconoce que las experiencias se acumulan a lo largo de la vida, que las intervenciones en una generación repercutirán en las siguientes, y que el mayor beneficio de un grupo de edad puede derivarse de intervenciones previas en un grupo de edad anterior*⁴. Para el caso del análisis de la estructura de la población VCA residente en Bogotá se utilizarán las diferentes etapas que conforman el ciclo vital:

- **Primera Infancia (0-5 años)**
- **Infancia (6 - 11 años)**
- **Adolescencia (12 - 17 años)**
- **Juventud (18 - 28 años)**
- **Adulthood (29- 59 años)**
- **Persona Mayor (60 años o más) envejecimiento y vejez**

La siguiente gráfica presenta el comportamiento de la población VCA que se ubica en el distrito capital por ciclo vital. Identificando las tendencias por trimestre desde septiembre de 2021 a octubre de 2022 del comportamiento de las VCA y su relación con el ciclo vital

Gráfica 3. Población víctima del conflicto armado ubicada en Bogotá D.C por ciclo vital 2021 - 2022



Fuente: Registro Único de Víctimas (RUV), Bogotá D.C, 30 de septiembre de 2021 a 31 de octubre de 2022

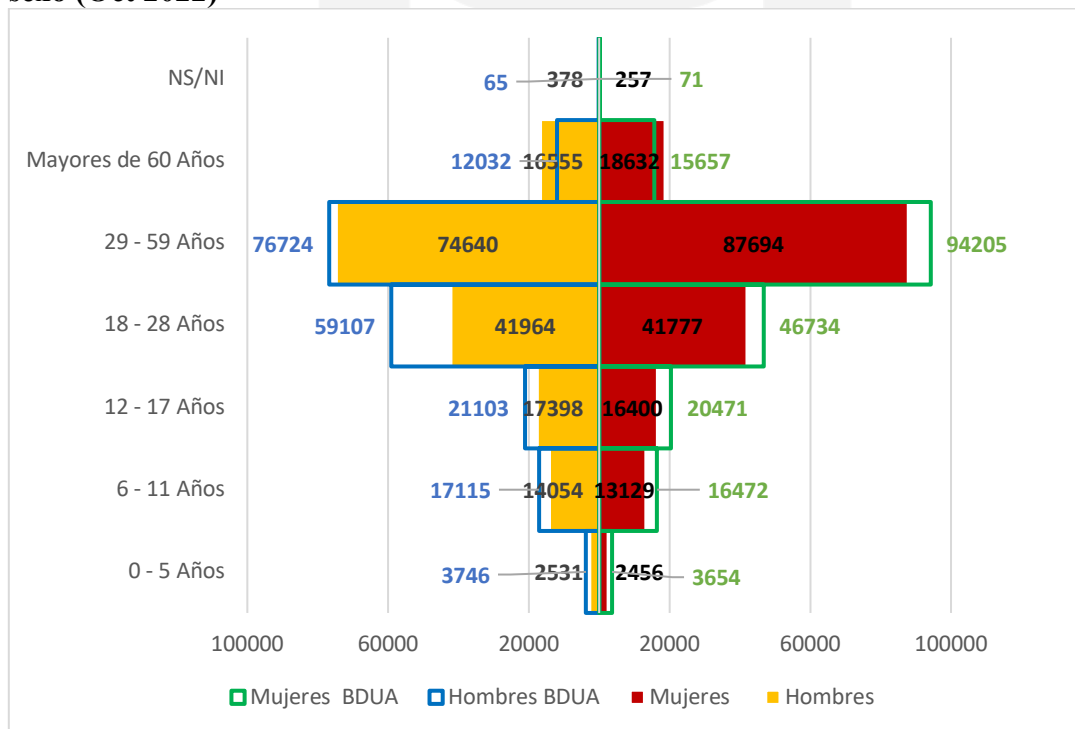
⁴ Ministerio de Salud y Protección Social.

<https://www.minsalud.gov.co/proteccionsocial/Paginas/cicloVida.aspx>

El comportamiento por grupo etario presenta la misma tendencia, sin embargo, se observa que para el periodo del 31 de octubre de 2022 (línea verde) el número de población es menor en todos los grupos de edad, sin embargo, en adultez y adulto mayor se acerca mucho más a la cantidad de personas de los periodos anteriores. Lo cual indica que en primera infancia la población de VCA es menor, al igual que en infancia y adolescencia con respecto a los trimestres anteriores, en juventud se evidencia mucho más esta reducción de la población VCA en el periodo de octubre de 2022.

Para finalizar, esta aproximación general al análisis de las características poblacionales de las VCA ubicadas en el distrito capital, se ha realizado una comparación con una de las bases de datos más robusta y utilizada por su confiabilidad en la información, la Base de Datos Única de Afiliados (BDUA) del sector salud (Secretaría Distrital de Salud), la cual incluye los datos de personas VCA afiliada al régimen subsidiado, contributivo y especial del Sistema General de Seguridad Social en Salud (SGSSS)

Grafica 4. Población víctima del conflicto armado RUV Vs BDUA por grupo etario y sexo (Oct 2022)



Fuente: Registro Único de Víctimas (RUV), Bogotá D.C 31 de Octubre de 2022, Base de Datos Única de Afiliados (BDUA) Oct 2022

En la gráfica 4 se muestra la información de los datos del RUV y se puede evidenciar que la mayor diferencia de la población VCA en relación con la BDUA se encuentra en el grupo de edad de hombres entre los 18 a 28 años y con menor proporción las mujeres de la misma edad. Esta diferencia entre los datos del RUV y la BDUA de **38.846** VCA, teniendo en cuenta el grupo de edad donde hay mayor población (jóvenes de 18 a 28 años), puede deberse principalmente a que muchas personas VCA, no residen en la ciudad y viven en municipios aledaños a la capital como Soacha, Madrid, Mosquera, Facatativá, La Calera, Tocancipá,

entre otros, pero sus actividades laborales, académicas o familiares las desarrollan en el distrito capital y se encuentran afiliados allí al SGSSS. Para este análisis se debe tener en cuenta que el SGSSS cuenta con tres regímenes: *Subsidiado*, *Contributivo* y *Especial*. Si se revisa la información por tipo de afiliación en el grupo de 18 a 28 años, se identifica que del total de personas VCA pertenecientes a este grupo, el 63% se encuentra en el régimen contributivo, mientras el 37% en el subsidiado, lo cual indicaría que las y los jóvenes que no se encuentran en la base del RUV, pero si en la BDUA, pueden vivir en otro municipio y trabajar en la ciudad.

Ahora bien, aunque en la mayoría de los grupos de edad se evidencia un mayor número de personas VCA afiliadas al SGSSS, en el grupo de edad de mayores de 60 años, se presenta la situación inversa ya que en la base del RUV es mayor el número de VCA mayores de 60 años que en BDUA, lo cual podría deberse a que estas personas se encuentran afiliadas en otros municipios del país.

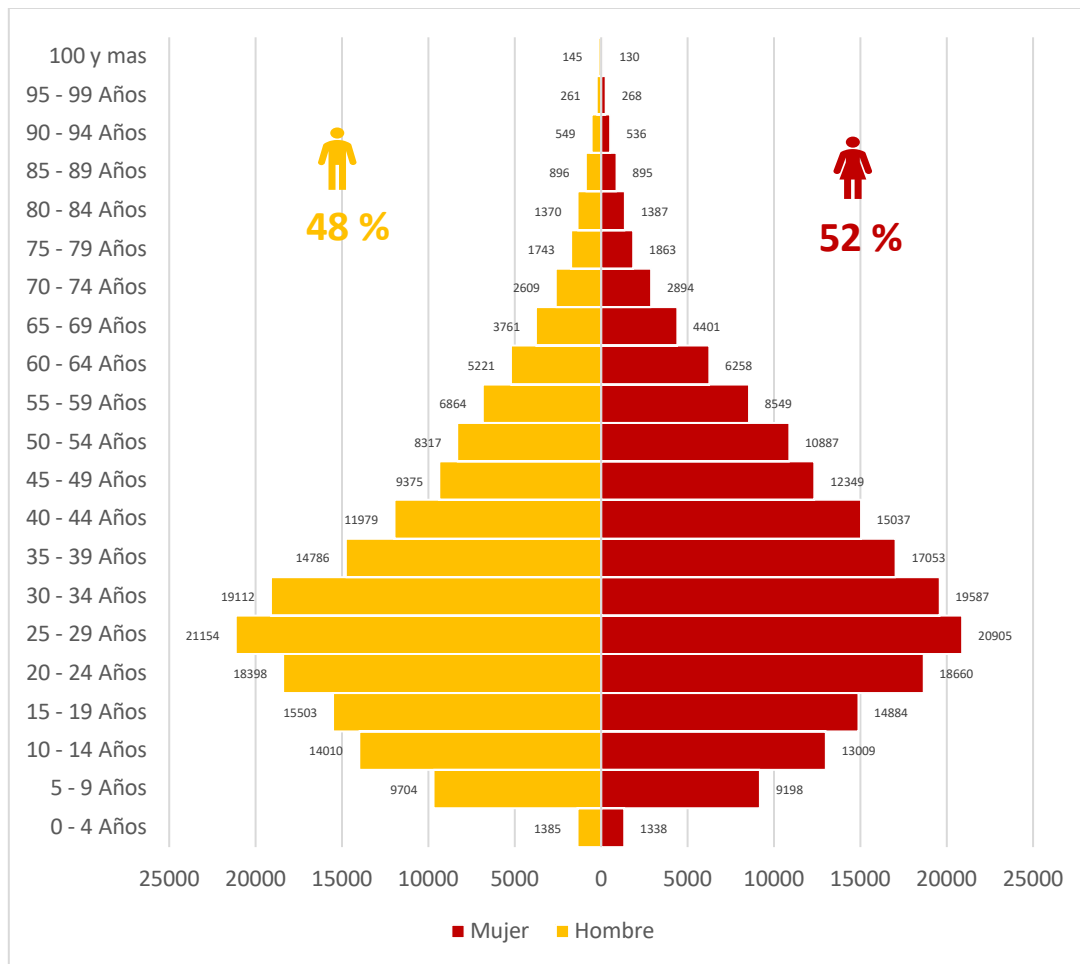
Con la anterior comparación, se puede identificar la complejidad que se tiene para establecer una cifra única de VCA que residen permanentemente en la ciudad y por ello, en el siguiente boletín se propondrá una metodología desarrollada desde la ACPVR para lograr una aproximación a esta cifra y la comprensión de la misma.

2. Caracterización de la población víctima del conflicto armado que habita Bogotá D.C Octubre 2022

En el apartado anterior se analizaron las generalidades de la población VCA que se ubica en la ciudad y su comportamiento en los cuatro trimestres anteriores, en el presente apartado se realizará un análisis de las características poblacionales de las VCA que a 31 de octubre de 2022 se ubican en la capital del país.

De acuerdo con los datos obtenidos del RUV, en Bogotá D.C se ubican **348.310** VCA, de las cuales el **48%** son hombres y el **52%** son mujeres. Como se observa en la gráfica 5, el mayor número de VCA se encuentra entre los 25 a 29 años, mientras que el menor se encuentra entre los mayores de 100 años. De acuerdo con lo anterior, las personas que tienen entre 25 y 29 años es mayor el número de hombres que de mujeres VCA, sin embargo, desde el grupo de 35 a 39 años es donde se puede observar mayor diferencia entre hombres y mujeres VCA siendo mayor la población de mujeres hasta el grupo de 85 a 89 años. Esto indica que en la ciudad residen más mujeres adultas y adultas mayores como consecuencia de los efectos de la violencia en los territorios que les obligaron a refugiarse y rehacer su vida sin sus parejas en la capital del país.

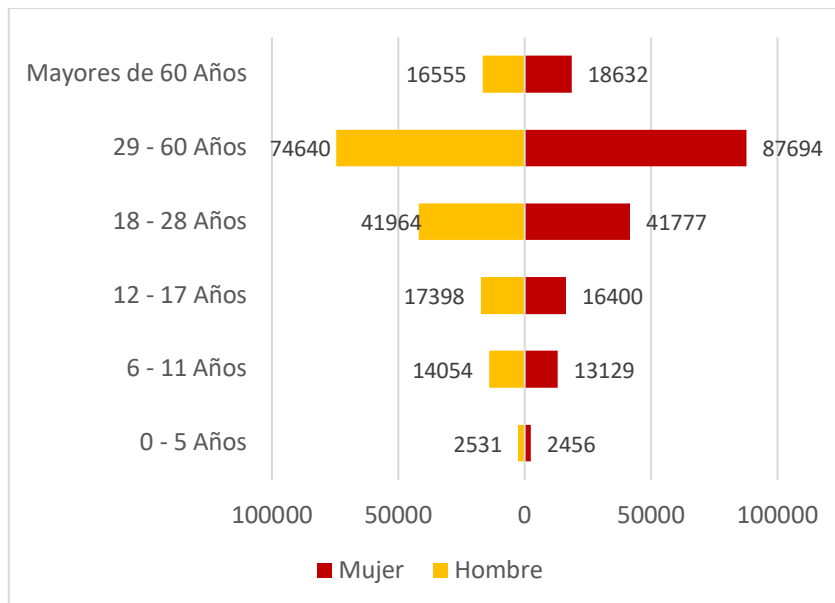
Gráfica 5. Población VCA por grupos quinquenales y sexo Bogotá D.C (Oct 2022)



Fuente: Registro Único de Víctimas (RUV), Bogotá D.C 31 de Octubre de 2022

En el primer grupo de edad se observa un número relativamente menor comparado con los demás, este corresponde al número de nacimientos en los últimos 4 años, o hijos de VCA que llegaron nacidos en los últimos 4 años a la ciudad por algún hecho victimizante y que se ubican actualmente en la misma. En el grupo de 5 a 9 años aumenta considerablemente el número de niños y niñas VCA, los cuales corresponderían a nacimientos entre 2013 y 2017 años, o personas que llegaron a la ciudad con sus hijos pequeños después de estos años. Con lo anterior, se podría inferir que en los últimos 4 años el número de nacimientos en mujeres VCA ha disminuido o el desplazamiento forzado hacia la ciudad con hijos pequeños también ha experimentado una reducción en el país, resultado quizá del proceso de negociación al conflicto armado con las FARC. El mismo comportamiento se presenta entre las niñas y niños VCA de los 10 a los 14 años, nacidos entre el 2012 y 2008, periodo en el cual el conflicto armado interno tuvo una de sus épocas más difíciles de violencia, despojo y desplazamiento forzado.

Gráfica 6. Población VCA por ciclo vital y sexo Bogotá D.C (Oct 2022)

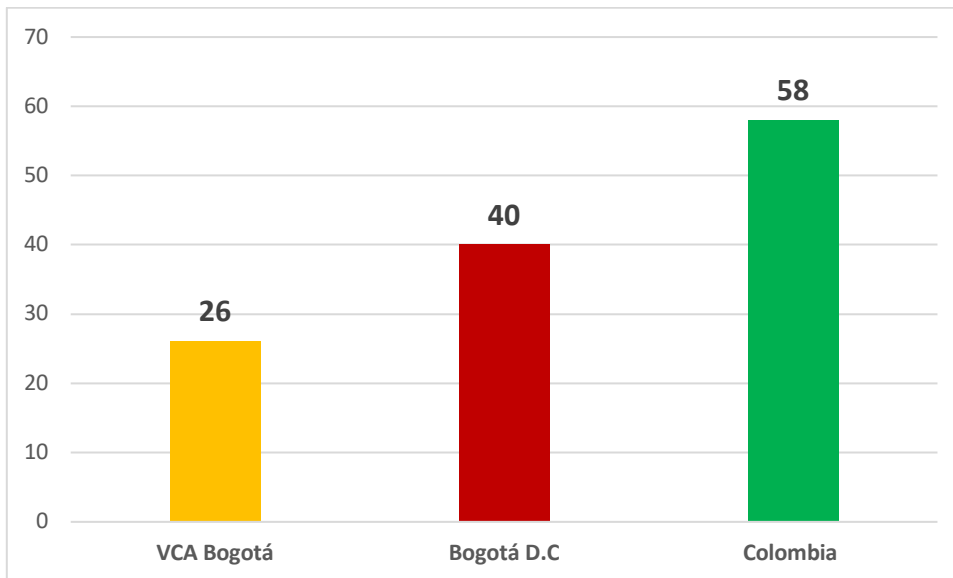


Fuente: Registro Único de Víctimas (RUV), Bogotá D.C 31 de Octubre de 2022

Por ciclo vital, la mayor proporción de población se concentra en el grupo de adultez de 29 a 59 años, representando el **47%** del total de la población VCA, seguido de las y los jóvenes VCA de 18 a 28 años con el **24%**, con 10% adolescencia y adulto mayor, seguido de infancia de 6 a 11 años con **8%** y finalmente primera infancia de 0 a 5 años con **1%** del total de la población VCA.

Con estos datos se puede calcular la tasa de dependencia demográfica, cuya medición arroja la proporción de personas que dependen económicamente de la población activa o en edad de trabajar la cual es de **26 VCA** entre los 0 y 14 años y mayores de 65 años dependientes por cada **100 VCA** en edad productiva, es decir, entre los 15 a los 64 años. La tasa de dependencia de la población en Bogotá es de **40** personas dependientes por cada **100** personas en edad productiva, y en Colombia es de **58**. Esto quiere decir que la fuerza de trabajo de las víctimas que se ubican en Bogotá D.C es mayor que la de la ciudad en general y mayor a la del país. Es decir, que por cada **26** personas VCA dependientes hay **100** que se encuentran en edad productiva, sin embargo, muchas de estas personas no tienen una actividad que garantice la generación de ingresos para su sostenimiento y el de sus familias.

Gráfica 7. Tasa de Dependencia demográfica en las VCA ubicadas en la ciudad y población general Bogotá D.C y Colombia, 2022



Fuente: Registro Único de Víctimas (RUV), Bogotá D.C 31 de Octubre de 2022
 SaluData, Población Bogotá 2005 – 2035⁵
 DANE, Informes de Estadística Sociodemográfica 2022⁶

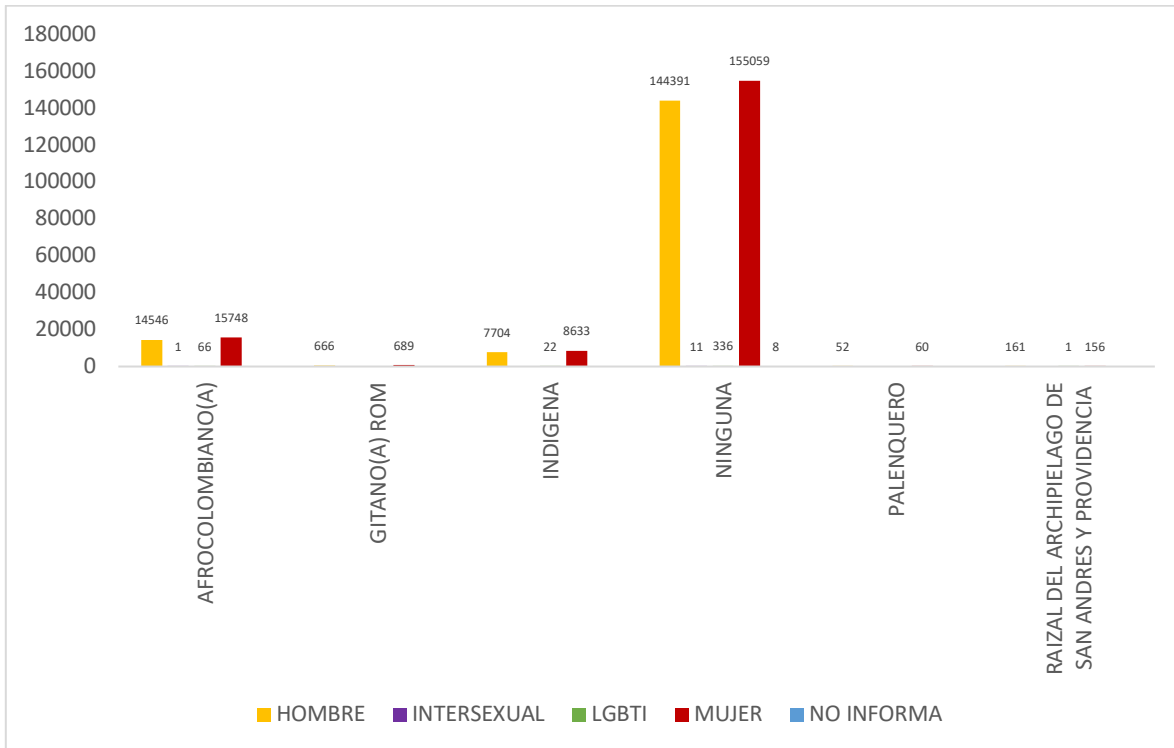
En relación con la pertenencia étnica, según el DANE se refiere a la identificación de las personas como integrantes de alguno de los grupos étnicos reconocidos en Colombia (población indígena; gitana; raizal del archipiélago de San Andrés, Providencia y Santa Catalina; negra, mulata, afrocolombiana, afrodescendiente o palenquera de San Basilio)⁷. En tal sentido, la mayoría de las personas VCA que residen el distrito capital a 31 de octubre de 2022 no se identifican con ninguna pertenencia étnica representando un **87%** de la población VCA que habita la ciudad de Bogotá D.C. De las VCA que se identifican con alguna pertenencia étnica, el mayor porcentaje se encuentra en la población afrocolombiana con **8,7%**, seguido de las VCA que se identifican con algún pueblo indígena **4,7%**, población VCA Rom o gitana **0,4%**, raizales del Archipiélago de San Andrés y Providencia VCA **0,1%** y palenqueros VCA **0,03%**. Como se observa en la gráfica 8, las mujeres VCA presentan una tendencia a ser mayor proporción en cada una de las identidades étnicas, así como en las VCA que no se identifican con ninguna pertenencia étnica.

⁵ <https://saludata.saludcapital.gov.co/osb/index.php/datos-de-salud/demografia/piramidepoblacional/>

⁶ https://www.dane.gov.co/files/investigaciones/poblacion/informes-estadisticas-sociodemograficas/2022-06-13-principales_ciudades_y_sus_conurbaciones_en_colombia.pdf

⁷ <https://www.dane.gov.co/files/investigaciones/genero/guia-inclusion-enfoque-difencias-intersecciones-produccion-estadistica-SEN.pdf>. 2020

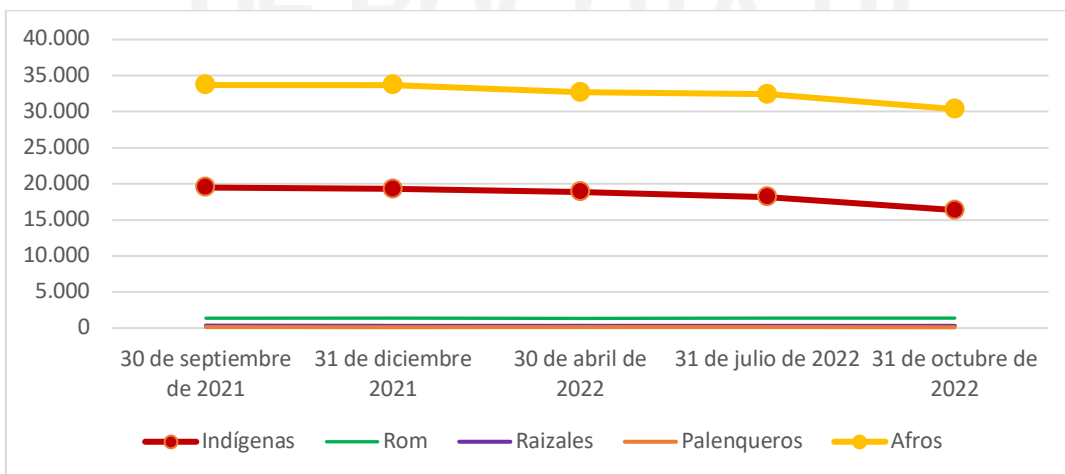
Gráfica 8. Población víctima del conflicto armado ubicada en Bogotá por pertenencia étnica y sexo



Fuente: Registro Único de Víctimas (RUV), Bogotá D.C 31 de Octubre de 2022

Al ser tan significativo el porcentaje de población VCA que no se identifica con ninguna pertenencia étnica del **87%**, es necesario excluir del siguiente análisis este porcentaje para centrarse solamente en las personas VCA que se identifican con alguna pertenencia étnica. Como se muestra en la siguiente gráfica:

Gráfica 9. Comportamiento trimestral de la población VCA con pertenencia étnica ubicada en Bogotá D.C 2021 - 2022

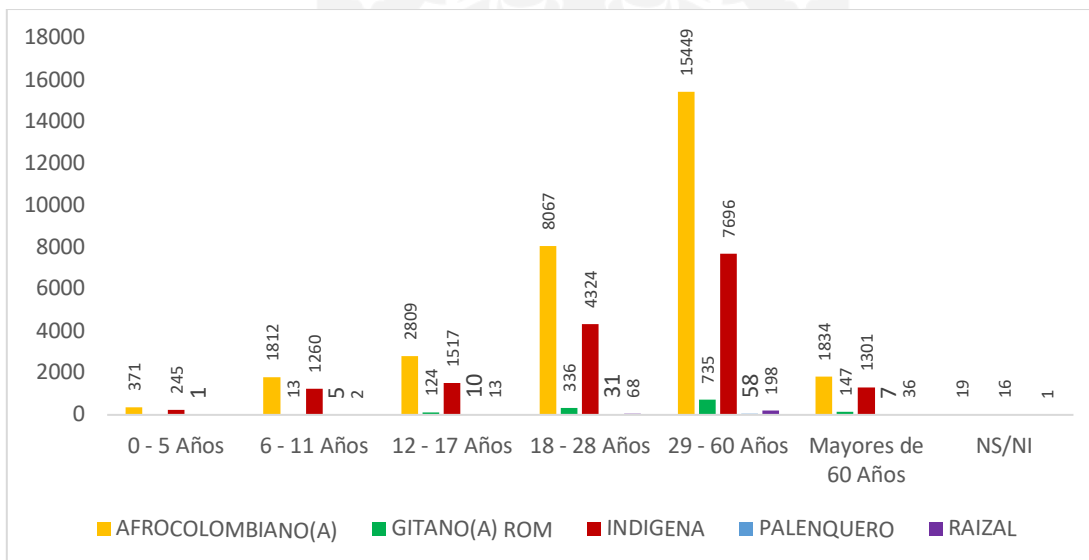


Fuente: Registro Único de Víctimas (RUV), Bogotá D.C 31 de Octubre de 2022

De acuerdo con la gráfica 9, el comportamiento de la población VCA con pertenencia étnica que se ubica en Bogotá D.C a 31 de octubre de 2022, presenta una tendencia a la baja principalmente desde abril de 2022, en población VCA afrocolombiana e indígena, siguiendo la misma tendencia de la población VCA en general para el mismo periodo.

Por grupo etario el mayor número de personas VCA con pertenencia étnica se encuentra en adultos de 29 a 59 años con el **50%**, jóvenes de 18 a 28 años **26%**, adolescentes de 12 a 17 años **9%**, mayores de 60 años **7%**, niños y niñas de 6 a 11 años **6%** y niños y niñas de primera infancia el **1%**, similar a la tendencia de la población en general

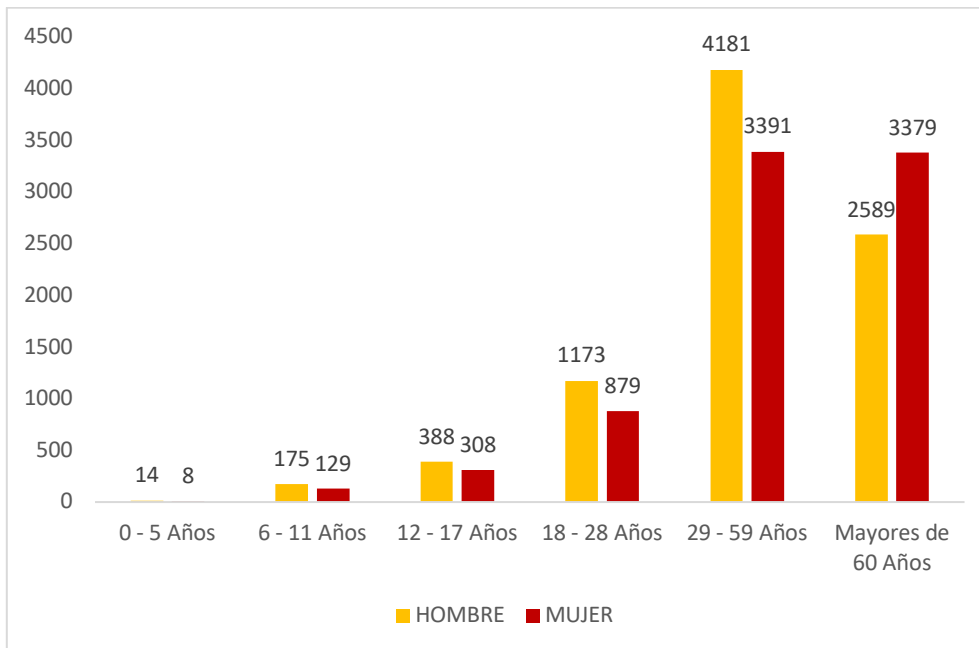
Grafica 10. Población víctima del conflicto armado ubicada en Bogotá con pertenencia étnica por grupo etario (Oct 2022)



Fuente: Registro Único de Víctimas (RUV), Bogotá D.C 31 de Octubre de 2022

De acuerdo con el RUV **16.655 VCA**, es decir, el **4,7** de la población que se ubica en la ciudad reporta algún tipo de discapacidad. Los adultos VCA entre los 29 y 59 años es el grupo con más VCA con discapacidad con el **45,6 %**, seguido de los adultos mayores de 60 años con **35%**, luego siguen los jóvenes de 18 a 28 años con **12,4%**, los adolescentes de 12 a 17 años **4,2%**, después los niños y niñas de infancia **1,8%** y finalmente los niños y niñas de primera infancia **0,1%**, obedeciendo a la tendencia de la población general VCA en la ciudad. Por sexo los niños de primera infancia e infancia, los adolescentes, los jóvenes y los adultos presentan mayores casos de discapacidad, mientras que las mujeres VCA mayores de 60 años son mayoría en este grupo de edad.

Gráfica 11. Población víctima del conflicto armado con discapacidad ubicadas en Bogotá D.C por sexo y ciclo vital 2022



Fuente: Registro Único de Víctimas (RUV), Bogotá D.C 31 de Octubre de 2022

3. Ubicación de las víctimas del conflicto armado en Bogotá D.C

De acuerdo con la UARIV el área geográfica de un territorio se divide en **urbano**, que se caracteriza por estar conformada por conjuntos de edificaciones y estructuras contiguas agrupadas en manzanas, las cuales están delimitadas por calles, carreras o avenidas, principalmente; **Rural (centro poblado)** que se refiere a las áreas que se encuentran en las cabeceras municipales, pero se encuentran en área rural; y **rural disperso**, que se ubica en las áreas rurales alejadas a las cabeceras municipales. En tal sentido, la población VCA que habita en la ciudad de Bogotá D.C con corte al 31 de octubre de 2022, se ubica principalmente en área urbana **94%**, mientras que en área rural (centro poblado) **4%** y rural disperso **2%**.

Tabla 2. Población VCA por área de ubicación

Tipo de ubicación de la zona de residencia	
TIPO DE UBICACIÓN	Total VCA
Urbano	326182
Rural (Centro Poblado)	14670
Rural disperso	5255
Sin información	2203

Fuente: Registro Único de Víctimas (RUV), Bogotá D.C 31 de Octubre de 2022

Llama la atención en este caso que de acuerdo con los datos de proyección de población para 2022 del censo de 2018, en Bogotá D.C viven **30.578 personas** entre centros poblados y rural disperso, y el total de la población VCA que se ubica en estas mismas áreas es de **19.925 VCA**, esto es, el **65%** de la población rural de la ciudad se declara víctima del conflicto armado.

Respecto a la distribución de VCA en el distrito capital por localidades, el **56%** de VCA se encuentran ubicadas en las localidades de Kennedy, Ciudad Bolívar, Bosa, Suba, Engativá y Rafael Uribe Uribe.

Tabla 3. Población VCA por localidades

Localidad	Total	%	VCA Cálculo
Sin información	88316	25,4%	
Kennedy	38974	11,2%	52213
Ciudad Bolívar	37962	10,9%	50857
Bosa	36534	10,5%	48944
Suba	29256	8,4%	39194
Engativá	19358	5,6%	25934
Usme	19007	5,5%	25463
Rafael Uribe Uribe	13902	4,0%	18624
San Cristóbal	11405	3,3%	15279
Usaquén	7725	2,2%	10349
Santa fe	6591	1,9%	8830
Puente Aranda	6546	1,9%	8770
Tunjuelito	6313	1,8%	8457
Fontibón	6173	1,8%	8270
Los Mártires	4541	1,3%	6084
Barrios Unidos	4333	1,2%	5805
Chapinero	4018	1,2%	5383
Teusaquillo	3582	1,0%	4799
Antonio Nariño	2301	0,7%	3083
La Candelaria	1308	0,4%	1752
Sumapaz	165	0,0%	221

Fuente: Registro Único de Víctimas (RUV), Bogotá D.C 31 de Octubre de 2022

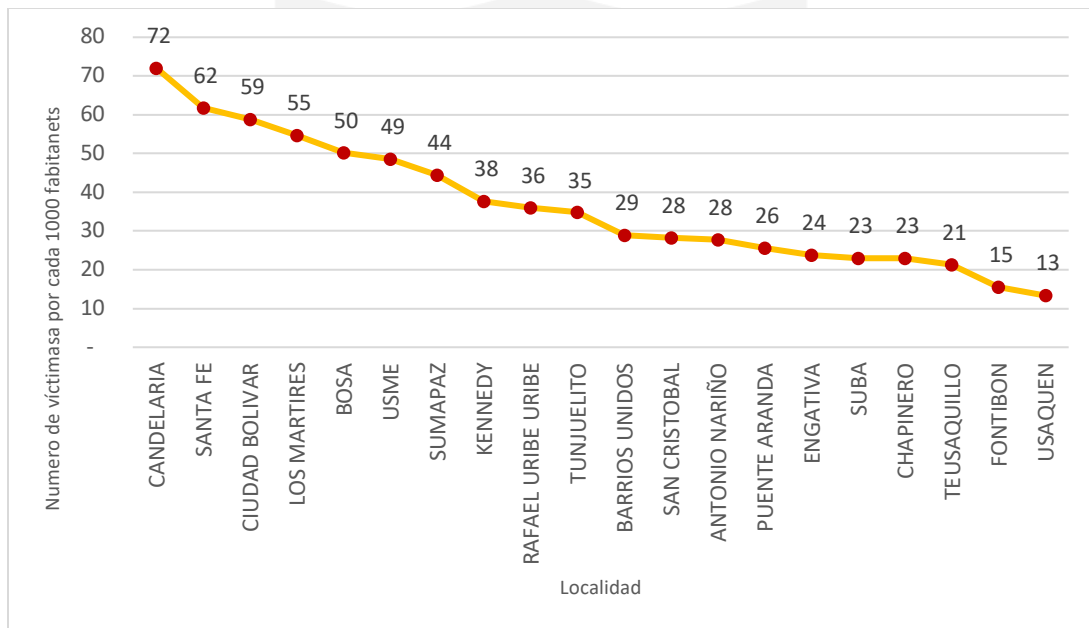
Como se observa en la tabla 3, un porcentaje muy importante de población VCA que se ubica en la ciudad (**25%**) no reporta información de localidad de ubicación, por tal razón, para calcular la tasa por cada 1000 habitantes se realizó una operación de imputación estadística⁸, es decir,

⁸ La imputación estadística es una operación estadística, con la cual se busca llenar el espacio de los datos no observados (sin información o en blanco), en este caso VCA por localidad. Para este cálculo se identifica el peso porcentual de VCA por localidad en relación con el total de la población VCA que reporta localidad de ubicación.

para distribuir el total de VCA que no reporta localidad de ubicación en las 20 localidades de la ciudad. Como resultado de este ejercicio se distribuyen las **88.316 VCA** en cada localidad

Con estos datos se calcula la tasa de VCA por cada 1000 habitantes por localidad. A continuación, se presentan el resultado de la tasa⁹ sin calcular y con el cálculo de imputación estadística:

Gráfica 12. Tasa de víctimas del conflicto armado por cada 1000 habitantes por localidad Bogotá D.C Oct 2022

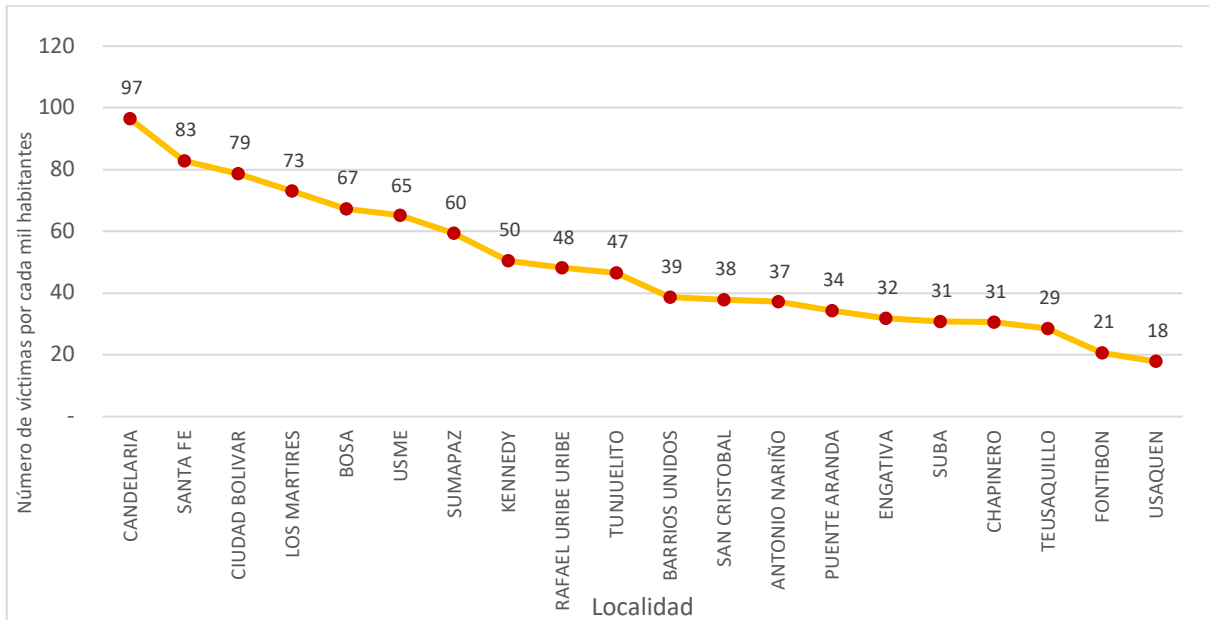


Fuente: Registro Único de Víctimas (RUV), Bogotá D.C 31 de Octubre de 2022
DANE, Proyecciones de población para 2021 de censo 2018, Localidades Bogotá

Con los datos sin realizar la imputación estadística la tasa más alta de VCA por cada 1000 habitantes se encuentra en la localidad de la Candelaria con **72VCA** por cada mil habitantes, la de menor tasa es la localidad de Usaquén con **13 VCA** por cada mil habitantes.

⁹ Teniendo en cuenta que realizar el análisis de ubicación de las VCA resulta inapropiado por el tamaño de población de cada localidad, es necesario calcular tasas de VCA por cada localidad en relación con el total de la población de cada una de estas según las proyecciones de población para 2021 del censo de 2018.

Gráfica 13. Tasa de víctimas del conflicto armado por cada 1000 habitantes por localidad, Bogotá D.C Oct 2022 (calculada)

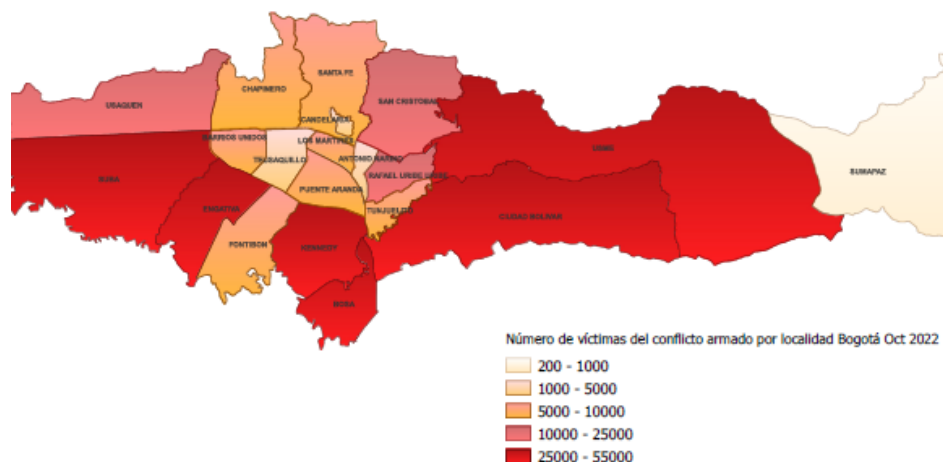


Fuente: Registro Único de Víctimas (RUV), Bogotá D.C 31 de Octubre de 2022

Con el resultado de la imputación estadística, la tendencia de la tasa por localidades continua igual, sin embargo, la tasa por cada mil habitantes si aumenta en número de VCA como se evidencia en la gráfica 12. En este caso la tasa aumenta a 97 VCA por cada 1000 habitantes en la localidad de la Candelaria, y 18 VCA por cada 1000 habitantes en Usaquén.

Mapa 2. Población VCA ubicada en Bogotá por localidad

Población víctima del conflicto armado por localidades en Bogotá D.C (Oct 2022)



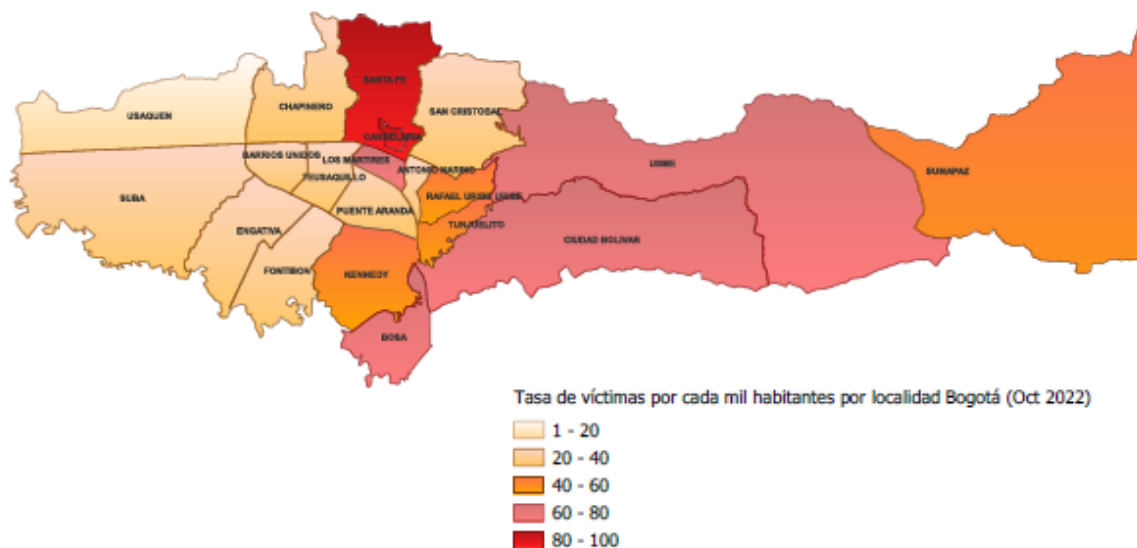
Fuente: Registro Único de Víctimas (RUV), Bogotá D.C 31 de Octubre de 2022
Elaboración propia

En el mapa 2 se presenta la información de población VCA por cada localidad identificando las que tienen mayor numero de VCA en rojo y las de menor numero de VCA en color beige. Como se observa predomina el color rojo en el borde suroccidental de la ciudad (Usme, Ciudad Bolívar) y en parte del borde occidental y noroccidental (Bosa, Kennedy, Engativá y Suba) Mientras que predominan tonos mas claros en el centro, oriente y nororiente de la ciudad (Santa Fé, Chapinero, Teusaquillo, Puente Aranda, Los Mártires, Antonio Nariño. Finalmente, las localidades de Candelaria, Barrios Unidos y Sumapaz, tienen un color mas claro.

Por el contrario, en el mapa 3 de tasa de VCA por cada mil habitantes, este comportamiento es diferente y se observa con mayor intensidad el color rojo en las localidades de Santa Fe y Candelaria ya que la tasa se encuentra entre las 80 y 100 VCA por cada mil habitantes. De 60 a 89 VCA por cada mil habitantes se encuentran las localidades de Ciudad Bolívar, Bosa y Los Mártires; de 40 a 60 VCA las localidades de Kennedy, Rafael Uribe Uribe, Tunjuelito y Sumapaz; de 20 a 40 VCA Barrios Unidos, Teusaquillo, San Cristóbal, Antonio Nariño, Puente Aranda, Engativá, Suba, Chapinero y Fontibón; de 1 a 20 VCA se encuentra la localidad de Usaquén.

Mapa 3. Tasa de VCA por cada mil habitantes Bogotá D.C

Tasa de víctimas del conflicto armado por cada mil habitantes por localidad Bogotá D.C. (Oct 2022)



Fuente: Registro Único de Víctimas (RUV), Bogotá D.C 31 de Octubre de 2022
Elaboración propia

4. Información sobre el conflicto armado

Para realizar el análisis sobre los efectos del conflicto armado en la población VCA que se ubica la ciudad de Bogotá D.C es necesario, en primer lugar, definir que es un hecho victimizante el cual identifica el tipo de hecho que sufrió la víctima en el marco del conflicto armado interno y se trata de los delitos y situaciones de las cuales las personas VCA fueron objeto. Se registran 13 tipos de hechos victimizantes en el Registro Único de Víctimas (RUV). A continuación, se define cada uno de estos de acuerdo con la Mesa Nacional de Víctimas del Conflicto Armado¹⁰:

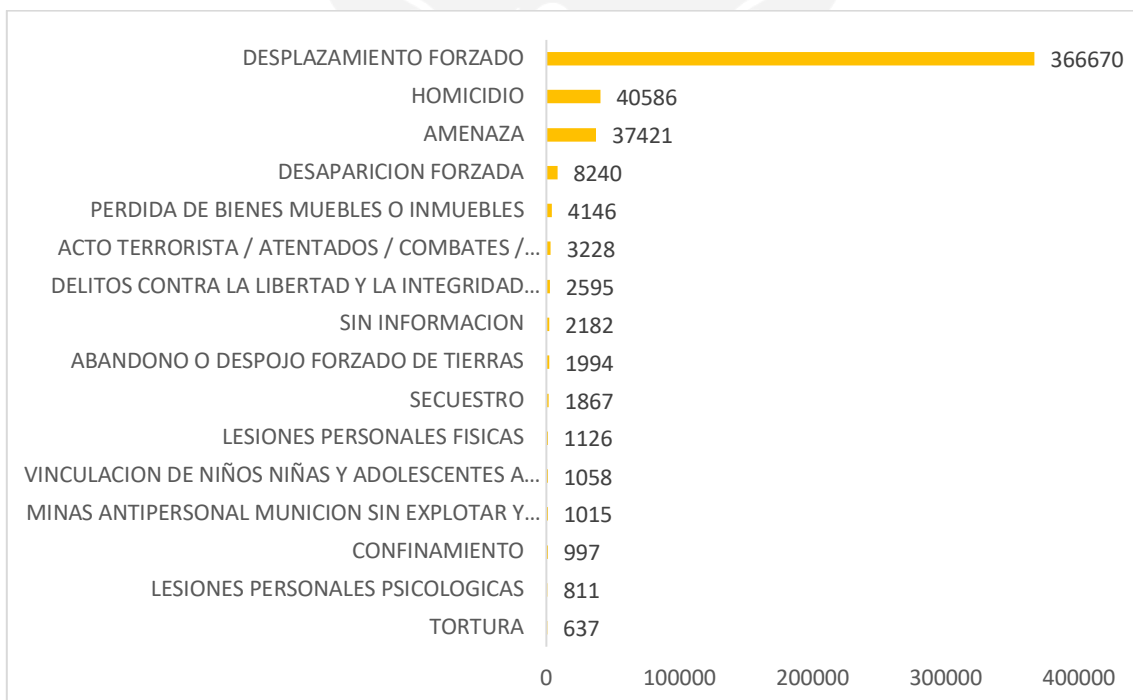
- **Amenaza:** Son aquellas víctimas que han sido objeto de intimidaciones, físicas, verbales, psicológicas, con causa y en ocasión al conflicto armado interno.
- **Abandono y despojo de tierras:** Algunas de las víctimas del conflicto armado, especialmente las que han sufrido el hecho del desplazamiento forzado, han sido víctimas de despojo y abandono forzado de los derechos sobre los bienes inmuebles que habitaban, por ende, una de las principales medidas para superar el conflicto es la reparación de las víctimas, dentro de esta reparación, el gobierno estableció la restitución de las tierras a quienes hayan sufrido este hecho victimizante.
- **Delitos contra la libertad y la integridad sexual en desarrollo del conflicto armado.** Corresponde a formas de violencia sexual cometidas con ocasión del conflicto armado interno, tales como acceso carnal violento, esclavitud sexual, prostitución forzada, esterilización forzada, aborto forzado, entre otros.
- **Desaparición Forzada:** Se trata del arresto, la detención, el secuestro o cualquier otra forma de privación de libertad, seguida de la negativa a reconocer dicha privación de libertad o del ocultamiento de la suerte o el paradero de la persona desaparecida. En este hecho victimizante se reconocen las víctimas directas y las indirectas.
- **Desplazamiento forzado:** El desplazamiento forzado se refiere a la situación de las personas que dejan sus hogares o huyen debido a los conflictos, la violencia, las persecuciones y las violaciones de los derechos humanos, en el marco del conflicto armado interno.
- **Homicidio/ Masacres:** El homicidio es la muerte causada a una persona por otra, Jurídicamente es un delito consistente en matar a alguien, por acción u omisión, con o sin intención. En este hecho victimizante se reconoce las víctimas directas e indirectas.
- **Minas antipersonales, munición sin explotar, artefacto explosivo improvisado:** Son todas aquellas personas que hayan sufrido daños físicos y/o psicológicos a causa de este tipo de artefactos. En este hecho victimizante se reconocen las víctimas directas y las indirectas.
- **Secuestro:** Es un delito que consiste en privar de la libertad de forma ilícita a una persona o grupo de personas, normalmente durante un tiempo determinado, con el objetivo de obtener un rescate en cumplimiento de exigencias con fines extorsivos u/o canje humanitario. En perjuicio del o los secuestrados o de terceros. También se reconocen las víctimas directas y las indirectas

¹⁰ <https://mesanacionaldevictimas.org/hechos-victimizantes/>

- **Tortura:** La tortura es el acto de infligir dolor y daño físico o psicológico por parte de un grupo al margen de la ley o la fuerza pública en el marco del conflicto armado, con el fin de dar castigo, u obtener información.
- **Vinculación de Niños, Niñas y Adolescentes a actividades relacionadas con Grupos Armados:** Es la retención ilegal de los niños, niñas y adolescentes para ser utilizado con fines de guerras por parte de los grupos al margen de la ley, y/o la fuerza pública.
- **Confinamiento:** Es un hecho victimizante que afecta de la misma forma a comunidades étnicas y no étnicas, no permite que dichas comunidades puedan realizar sus actividades por la presencia de grupos al margen de la ley en sus territorios que impiden su *movilidad*.
- **Víctimas de actos terroristas:** Víctimas de atentados, combates, enfrentamientos, hostigamiento, actos terroristas.
- **Pérdida de bienes o inmuebles:** Son los hechos relacionados con el despojo: “Si fueron abandonados bienes muebles (herramientas, animales, cultivos, vehículos, etc.) como consecuencia del conflicto armado”.

Es importante además señalar que esta medición cuenta con tres variables, hechos victimizantes declarados por personas que se ubican en la ciudad, hechos victimizantes declarados en la ciudad y hechos victimizantes ocurridos en la ciudad, Esta información se presenta de manera acumulada desde 1985 hasta el corte a 31 de octubre de 2022

Grafica 14. Hechos victimizantes que sufrieron las víctimas que se ubican en Bogotá D.C



Fuente: Registro Único de Víctimas (RUV), Bogotá D.C 31 de Octubre de 2022

Como se había mencionado anteriormente una VCA puede declarar uno o más hechos por tal razón, el total de hechos declarados por personas VCA que se ubican en Bogotá D.C es mayor al total de población ubicada en la ciudad a 31 de octubre de 2022, sumando un total de **474.573** hechos victimizantes declarados. Del total de hechos declarados el **77,3%** corresponde al desplazamiento forzado, luego se encuentra el homicidio con **8,6%** y después amenaza con **7,9%**. Aunque los casos de tortura, lesiones o confinamiento presentan cifras muy bajas, se deben tener cuenta para la implementación de acciones que permitan garantizar la atención adecuada a esta población.

Es importante aclarar que esta información corresponde a los VCA que se ubican en la ciudad pero que no necesariamente declararon el o los hechos victimizantes en Bogotá D.C, por ello se diferencia de los hechos declarados en la ciudad

Gráfica 15. Hechos victimizantes declarados en Bogotá D.C por víctimas ubicadas en la ciudad

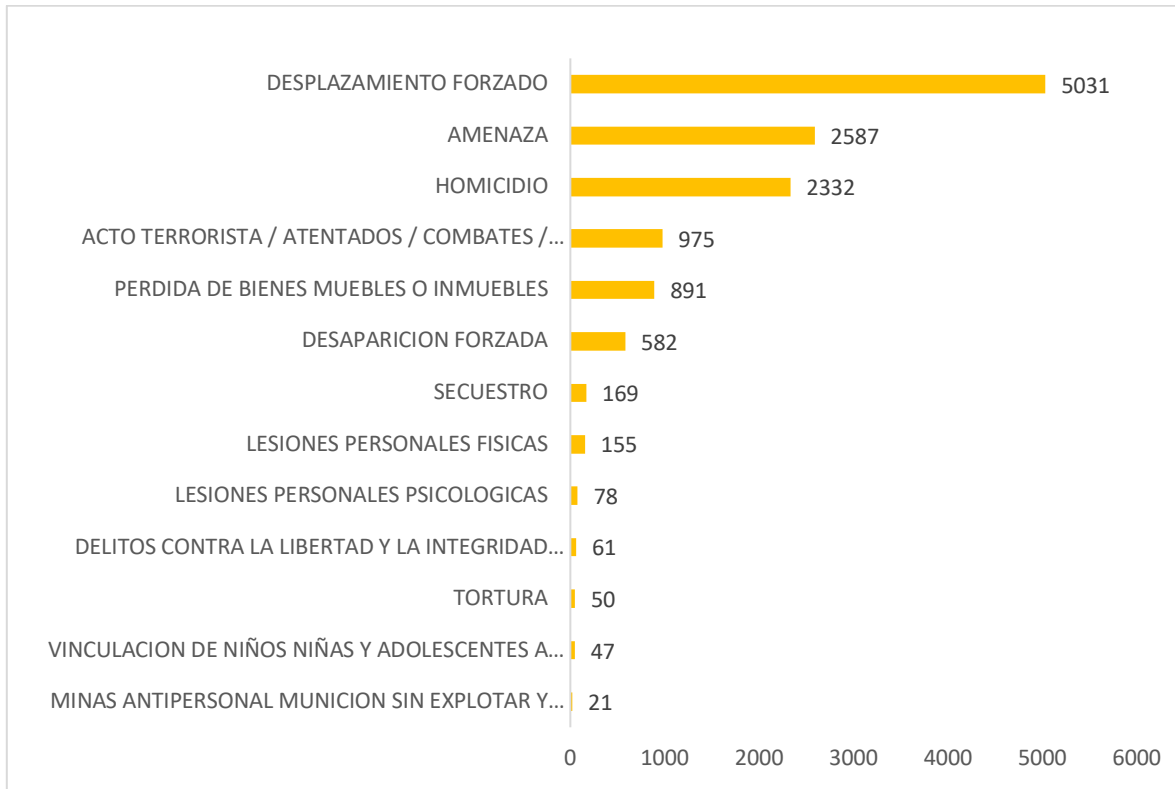


Fuente: Registro Único de Víctimas (RUV), Bogotá D.C 31 de Octubre de 2022

Al igual que en el caso de los hechos victimizantes sufridos por las VCA que se ubican en la ciudad, los hechos declarados por personas VCA que se ubican en Bogotá D.C (**273.284**) difieren del total de VCA ubicadas en la capital, esto se debe a que muchas VCA se ubican en la ciudad, pero no declararon los hechos victimizantes en el distrito capital sino en otros municipios. En este caso el hecho declarado en la ciudad que tiene mayor porcentaje es el desplazamiento forzado **77%**, seguido de amenaza **10,4%** y después homicidio **5,9%**. Víctimas de minas antipersonal y munición sin explotar, artefacto explosivo improvisado

(MAP/MUSE/AEI), lesiones personales psicológicas y tortura se encuentran en los últimos lugares.

Gráfica 16. Hechos victimizantes ocurridos en Bogotá D.C



Fuente: Registro Único de Víctimas (RUV), Bogotá D.C 31 de Octubre de 2022

Por su parte los hechos del conflicto armado ocurridos en la ciudad, como se observa en la gráfica 16, son mucho menores a los declarados o los reportados por las VCA que se ubican en la ciudad. Sin embargo, el desplazamiento forzado, amenaza y homicidio siguen la tendencia general en los primeros lugares, y en los últimos lugares se encuentran tortura, vinculación de niños, niñas y adolescentes a actividades relacionadas con grupos armados y víctimas de MAP/MUSE/AEI.

Conclusiones

- De acuerdo con los datos del RUV en Bogotá D.C se ubica un total de **348.310** VCA de las cuales el **52%** son mujeres y el **48%** son hombres, el **0,13%** es población LGBTI.
- La población VCA que se ubica en Bogotá D.C a 31 de octubre de 2022 representa el **3,7%** del total de víctimas en el país, lo cual quiere decir que de cada 1000 VCA en el país, 37 tienen ubicación en el distrito capital
- La población VCA que se ubica en la ciudad de Bogotá D.C ha venido presentando una reducción del **8%** desde el 30 de septiembre de 2021 al 31 de octubre de 2022 pasando de **379.869** a **348.310** VCA (31.559 menos). Con relación al trimestre anterior se evidencia una reducción de **18.207** VCA, es decir, **5%** menos de personas VCA que se ubican en la ciudad siendo la más alta de los periodos analizados.
- Aunque se presenta una reducción desde septiembre de 2021, en el trimestre de mayo – junio – julio de 2022 hay un aumento de mujeres VCA del **2%** (3.709), sin embargo, para el corte de este boletín se presenta una reducción del **5%** (10.462 mujeres VCA menos que se ubican en la ciudad)
- Al analizar los datos del RUV comparados con la BDUA (Sector salud) se identifica una diferencia de **11%** (38.846) personas que se encuentran afiliadas al Sistema General de Seguridad Social en Salud (SGSSS) en la ciudad, pero no tienen ubicación en la misma.
- El mayor número de VCA que se ubican en la ciudad se encuentra entre los 25 a 29 años, mientras que el menor número se encuentra entre los mayores de 100 años.
- La tasa de dependencia demográfica, de **26 VCA** entre los 0 y 14 años y mayores de 65 años dependientes por cada 100 VCA en edad productiva, es decir, entre los 15 a los 64 años. La tasa de dependencia de la población en Bogotá es de **40** personas dependientes por cada 100 personas en edad productiva, y en Colombia es de **58**.
- La mayor proporción de población VCA se concentra en el grupo de adultez de 29 a 59 años, representando el **47%** del total de la población VCA, seguido de las y los jóvenes VCA de 18 a 28 años con el **24%**, con **10%** adolescencia y adulto mayor, seguido de infancia de 6 a 11 años con **8%** y finalmente primera infancia de 0 a 5 años con **1%** del total de la población VCA.
- La mayoría de las personas VCA que residen el distrito capital a 31 de octubre de 2022 no se identifican con ninguna pertenencia étnica representando un **87%** de la población VCA que habita la ciudad de Bogotá D.C. De las VCA que se identifican con alguna pertenencia étnica, el mayor porcentaje se encuentra en la población afrocolombiana con **8,7%**, seguido de las VCA que se identifican con algún pueblo indígena **4,7%**, población VCA Rom o gitana **0,4%**, raizales del Archipiélago de San Andrés y Providencia VCA **0,1%** y palenqueros VCA **0,03%**.

- **16.655** VCA, es decir, el 4,7 de la población que se ubica en la ciudad reporta algún tipo de discapacidad. Los adultos VCA entre los 29 y 59 años es el gripe con más VCA con discapacidad con el **45,6** %.
- El mayor número de víctimas mayor número de VCA que se ubica en la ciudad se encuentra en las localidades de Kennedy, Ciudad Bolívar, Bosa, Suba y Engativá, mientras la tasa por cada 100 habitantes es mayor en las localidades de Santa Fe, Candelaria y Ciudad Bolívar
- Los hechos de Desplazamiento forzado, Amenaza y Homicidio son los principales hechos victimizantes de las personas VCA que se ubican en la ciudad, que han declarado en la ciudad o que han sufrido en la ciudad.



ALCALDÍA MAYOR
DE BOGOTÁ D.C.



Agosto - Septiembre - Octubre de 2022



ALTA CONSEJERÍA
DE PAZ, VÍCTIMAS Y
RECONCILIACIÓN

